

ГОСТ 13025.1-85—ГОСТ 13025.4-85

МЕЖГОСУДАРСТВЕННЫЕ СТАНДАРТЫ

МЕБЕЛЬ БЫТОВАЯ
ФУНКЦИОНАЛЬНЫЕ РАЗМЕРЫ

Издание официальное



Москва
Стандартинформ
2000

МЕБЕЛЬ БЫТОВАЯ

Функциональные размеры отделений для хранения

ГОСТ
13025.1—85

Domestic furniture. Functional dimensions of storage units

МКС 97.040.10
97.140
ОКП 56 1000

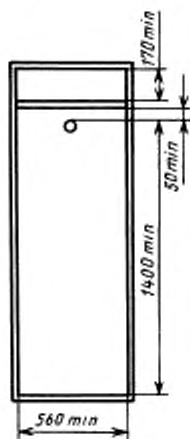
Дата введения 01.01.87

1. Настоящий стандарт распространяется на бытовую мебель и устанавливает функциональные размеры отделений для хранения одежды, головных уборов, белья, постельных принадлежностей, книг, посуды, обуви в изделиях всех видов, а также функциональные размеры кухонных шкафов и вешалок.

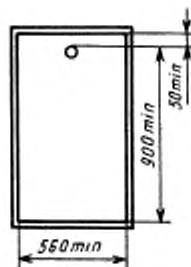
Стандарт не распространяется на отделения, предназначенные для встраивания бытовой техники.

(Измененная редакция, Изм. № 1, 3).

2. Размеры отделений для хранения одежды и головных уборов должны соответствовать указанным на черт. 1 и 2.



Черт.1

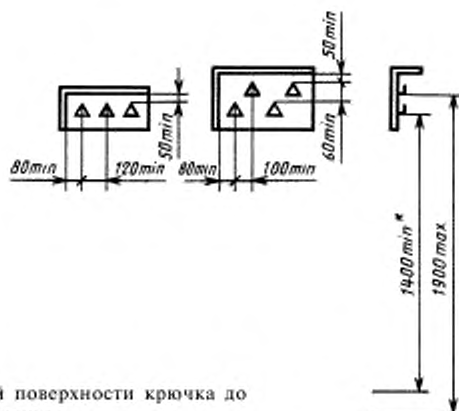


Черт.2

Примечание. Высота отделения для хранения одежды (пальто, плащей, костюмов, пиджаков и т. д.) измеряется от верхней кромки штанги до нижнего ограничивающего элемента, в вешалках — от рабочей поверхности крючка до нижнего ограничивающего элемента. Глубину шкафа измеряют в зоне установки штанги.

(Измененная редакция, Изм. № 3).

2.1. Расстояние между крючками, а также между крючками и ограничивающими элементами вешалок и отделений для хранения одежды должно соответствовать указанному на черт. 3.



* Расстояние от рабочей поверхности крючка до нижнего ограничивающего элемента.

Черт. 3

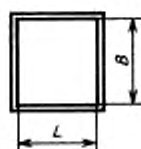
2.2. Глубина отделений для хранения головных уборов должна быть не менее 240 мм.

2.3. Расстояние от пола верхней кромки штанги или до рабочей поверхности верхнего крючка должно быть не более 1900 мм.

Примечание. Допускается расстояние от пола до верхней кромки штанги более 1900 мм при условии оснащения шкафа для одежды специальными приспособлениями, обеспечивающими удобство пользования изделием (рычаг для опускания и подъема штанги и т. д.).

3. Размеры отделений для хранения белья должны соответствовать указанным на черт. 4* и в табл. 1.

Таблица 1



Черт. 4

Назначение отделения	Внутренние размеры отделений, не менее			
	при поперечном расположении белья		при продольном расположении белья	
	L	B	L	B
Для постельного белья	400	460	460	400
Для других видов белья	300	400	400	300

(Измененная редакция, Изм. № 1).

3.1. Расстояние между полками или выдвижными лотками (или между полкой и ограничивающим элементом отделения) должно быть не менее 170 мм.

(Измененная редакция, Изм. № 3).

3.2. (Исключен, Изм. № 3).

3.3. Высота заднего борта выдвижных полок и лотков должна быть не менее 30 мм.

4. Полезный объем отделений для хранения одного комплекта постельных принадлежностей в тумбах, шкафах и диванах-кроватях должен быть не менее 0,11 м³.

В диванах-кроватях внутренняя высота отделения (ящика) должна быть не менее 120 мм.

5. Размеры отделений для хранения книг должны соответствовать указанным в табл. 2.

Таблица 2

мм	
Расстояние между полками	Глубина отделения
180—390	140—440

Примечание. Допускается расстояние между полками менее 180 мм при всех параметрах глубины для хранения журналов, альбомов и прочих изданий в горизонтальном положении.

* Черт. 5. (Исключен, Изм. № 3).

6. Размеры отделений для хранения посуды должны соответствовать указанным в табл. 3.

Таблица 3

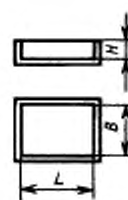
мм		
Отделение для хранения посуды	Глубина отделения, не менее	Расстояние между полками, не менее
Малого размера	150	150
Среднего размера	220	200
Большого размера	280	250

Примечание. Максимальное расстояние между полками 390 мм.

(Измененная редакция, Изм. № 1).

6.1. Внутренние размеры ящиков для столовых приборов и ящиков и полуящиков для столового белья должны соответствовать указанным на черт. 6 и в табл. 4.

Таблица 4



мм			
Назначение ящика	Внутренние размеры ящиков (полуящиков), не менее		
	L	B	H
Для столовых приборов	260	—	50
Для столового белья	360	260	75

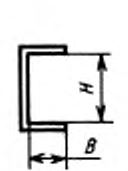
Черт. 6

Примечание. За глубину ящика и полуящика принимается расстояние от дна ящика или полуящика до конструктивного элемента, ограничивающего высоту хранящихся предметов.

7. Расстояние от пола до верхней кромки передней стенки верхнего ящика или полуящика, предназначенных для хранения белья, столового белья и столовых приборов должно быть не более 1250 мм.

8. Размеры отделений для хранения обуви должны соответствовать указанным на черт. 7 и табл. 5.

Таблица 5



мм				
Вид обуви	Размер отделения, не менее			
	для хранения обуви в горизонтальном и наклонном положении		для хранения обуви в вертикальном положении	
	глубина B	высота H	глубина B	высота H
Ботинки, полуботинки, туфли и т. д.	320	150	150	320
Сапоги	320	400	400	320

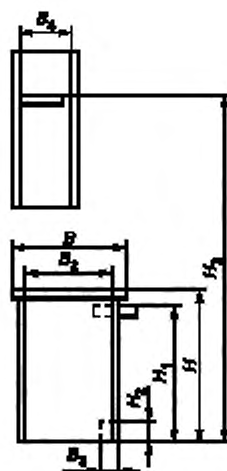
Черт. 7

(Измененная редакция, Изм. № 1).

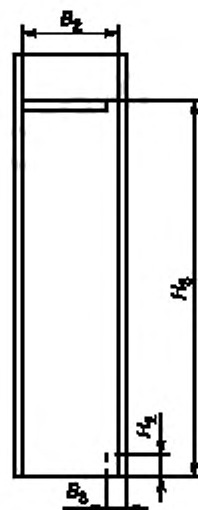
8.1. Ширина отделений для хранения пары обуви должна быть не менее 250 мм, а при хранении пары обуви порознь (на прутках, полках, в кассетах и т. д.) — не менее 125 мм.

9. Для закрывающихся отделений глубина измеряется расстоянием от задней стенки до внутренней поверхности дверей.

10. Размеры кухонных шкафов должны соответствовать указанным на черт. 8 и 9 и в табл. 6.



Черт. 8



Черт. 9

Таблица 6

мм

Наименование функциональных размеров кухонных шкафов	Размеры
Расстояние от пола до рабочей поверхности шкафа-стола H	850—900
Расстояние от пола до дополнительной поверхности шкафа-стола H_1 , не менее	620
Высота основания H_2 , не менее	80
Расстояние от задней кромки крышки шкафа-стола до передней кромки крышки B	600
Внутренний размер шкафа-стола и шкафа хозяйственного B_2 , не менее	460
Заглубление основания изделия от фасадной поверхности корпуса B_3 , не менее	50
Внутренний размер настенного шкафа B_4 , не менее	270
Расстояние от пола до рабочей поверхности верхней полки H_3 , не более	1900

Примечания:

1. (Исключено, Изм. № 3).
2. Допускается заглубление задней стенки корпуса шкафа-стола, шкафа хозяйственного не более 100 мм с учетом размещения электропроводки, водопроводных и канализационных установок.
3. Глубина напольного шкафа, не входящего в основную рабочую зону, допускается не менее 400 мм.
4. В зависимости от толщины отбортовок и раскладок допускается отклонение от ширины крышки шкафа-стола ± 10 мм.
5. Допускается размещение дополнительных полок выше 1900 мм для хранения редко используемых предметов.

(Измененная редакция, Изм. № 1, 2, 3).

ИНФОРМАЦИОННЫЕ ДАННЫЕ

1. РАЗРАБОТАН И ВНЕСЕН Министерством лесной и деревообрабатывающей промышленности СССР
2. УТВЕРЖДЕН И ВВЕДЕН В ДЕЙСТВИЕ Постановлением Государственного комитета СССР по стандартам от 27.06.85 № 2040
3. ВЗАМЕН ГОСТ 13025.1—71, ГОСТ 13025.2—71, ГОСТ 13025.3—76, ГОСТ 13025.4—81, ГОСТ 13025.14—73, ГОСТ 13025.17—82, ГОСТ 13025.18—82
4. Стандарт полностью соответствует СТ СЭВ 6477—88 и СТ СЭВ 6833—89
5. Ограничение срока действия снято по протоколу № 7—95 Межгосударственного совета по стандартизации, метрологии и сертификации (ИУС 11—95)
6. ИЗДАНИЕ (ноябрь 2005 г.) с Изменениями № 1, 2, 3, утвержденными в октябре 1989 г., августе 1990 г., мае 2005 г. (ИУС 2—90, 11—90, 8—2005)

Изменение № 3 ГОСТ 13025.1—85 Мебель бытовая. Функциональные размеры отделений для хранения

Принято Межгосударственным советом по стандартизации, метрологии и сертификации (протокол № 26 от 08.12.2004)

Зарегистрировано Бюро по стандартам МГС № 5056

За принятие изменения проголосовали национальные органы по стандартизации следующих государств: AZ, AM, BY, KZ, KG, MD, RU, TJ, TM, UZ, UA [коды альфа-2 по МК (ИСО 3166) 004]

Дату введения в действие настоящего изменения устанавливают указанные национальные органы по стандартизации

Пункт 1 дополнить абзацем:

«Стандарт не распространяется на отделения, предназначенные для встраивания бытовой техники».

Пункт 2. Примечание дополнить словами: «Глубину шкафа измеряют в зоне установки штанги».

Пункт 3.1 изложить в новой редакции (чертеж 5 исключить):

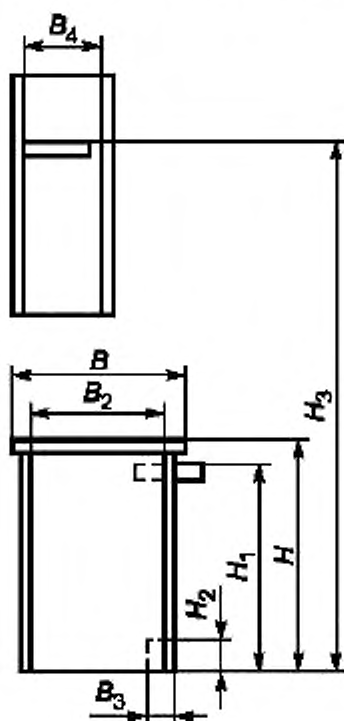
«3.1. Расстояние между полками или выдвижными лотками (или между полкой и ограничивающим элементом отделения) должно быть не менее 170 мм».

Пункт 3.2 исключить.

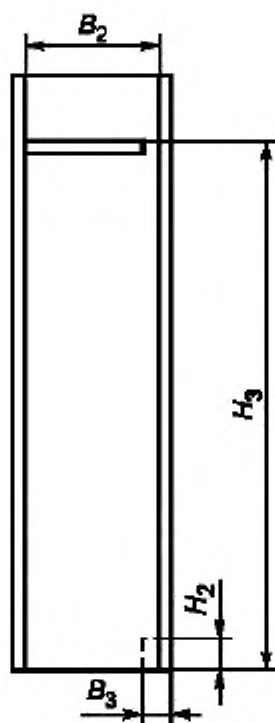
(Продолжение см. с. 46)

(Продолжение изменения № 3 к ГОСТ 13025.1—85)

Пункт 10. Чертежи 8, 9 заменить новыми:



Черт. 8



Черт. 9

(Продолжение см. с. 47)

таблицу 6 изложить в новой редакции (кроме примечаний):

Т а б л и ц а 6

мм

Наименование функциональных размеров кухонных шкафов	Размеры
Расстояние от пола до рабочей поверхности шкафа-стола H	850—900
Расстояние от пола до дополнительной поверхности шкафа-стола H_1 , не менее	620
Высота основания H_2 , не менее	80
Расстояние от задней кромки крышки шкафа-стола до передней кромки крышки B	600
Внутренний размер шкафа-стола и шкафа хозяйственного B_2 , не менее	460
Заглубление основания изделия от фасадной поверхности корпуса B_3 , не менее	50
Внутренний размер настенного шкафа B_4 , не менее	270
Расстояние от пола до рабочей поверхности верхней полки H_3 , не более	1900

примечание 1 исключить;

примечание 3 изложить в новой редакции:

«3. Глубина напольного шкафа, не входящего в основную рабочую зону, допускается не менее 400 мм».

(ИУС № 8 2005 г.)