

**ИНФОРМАЦИОННО-ИЗДАТЕЛЬСКИЙ ЦЕНТР ГОСКОМСАНЭПИДНАДЗОРА
РОССИЙСКОЙ ФЕДЕРАЦИИ**

**МЕТОДИЧЕСКИЕ УКАЗАНИЯ
ПО ИЗМЕРЕНИЮ КОНЦЕНТРАЦИЙ ВРЕДНЫХ ВЕЩЕСТВ
В ВОЗДУХЕ РАБОЧЕЙ ЗОНЫ**

(Переработанные и дополненные методические указания,
Выпуск 12)

Москва, 1994

**ИНФОРМАЦИОННО-ИЗДАТЕЛЬСКИЙ ЦЕНТР ГОСКОМСАНЭПИДНАДЗОРА
РОССИЙСКОЙ ФЕДЕРАЦИИ**

**МЕТОДИЧЕСКИЕ УКАЗАНИЯ
ПО ИЗМЕРЕНИЮ КОНЦЕНТРАЦИИ ВРЕДНЫХ ВЕЩЕСТВ
В ВОЗДУХЕ РАБОЧЕЙ ЗОНЫ**

**(Переработанные и дополненные методические указания,
Выпуск 12)**

ГОСУДАРСТВЕННЫЙ КОМИТЕТ РСФСР
САНИТАРНО-ЭПИДЕМИОЛОГИЧЕСКОГО НАДЗОРА

ПО С Т А Н О В Л Е Н И Е

06.02.92. г.

№1

Москва

*О порядке действия на территории
Российской Федерации нормативных
актов бывшего Союза ССР в области
санитарно-эпидемиологического бла-
гополучия населения*

Государственный комитет санитарно-эпидемиологического надзора при Президенте Российской Федерации на основании Закона РСФСР "О санитарно-эпидемиологическом благополучии населения" и Постановления Верховного Совета РСФСР "О ратификации Соглашения о создании Содружества Независимых Государств от 12 декабря 1991 года постановляет:

Установить, что на территории России действуют санитарные правила, нормы и гигиенические нормативы, утвержденные бывшим Министерством здравоохранения СССР, в части, не противоречащей санитарному законодательству Российской Федерации.

Указанные документы действуют впредь до принятия соответствующих нормативных актов Российской Федерации в области санитарно-эпидемиологического благополучия населения.

Председатель Госкомсанэпиднадзора
Российской Федерации

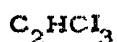
Е.Н.Беляев

Утверждено
Заместителем Главного государственного санитарного врача СССР
М.И.Наркевичем

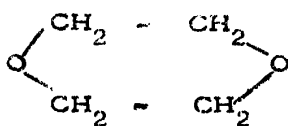
10 сентября 1991 г.
№ 5922-91

МЕТОДИЧЕСКИЕ УКАЗАНИЯ

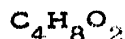
по газохроматографическому измерению концентраций трихлорэтилена, 1,4-диоксана, 1,2,4-триметилбензола (псевдокумола) в воздухе рабочей зоны



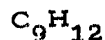
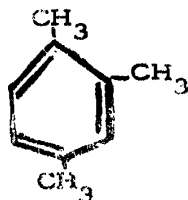
М.м. 131,39



1,4-диоксан



М.м. 88,10



М.м. 120,19

1,2,4-триметилбензол (псевдокумол)

Все анализируемые вещества представляют собой бесцветные жидкости, в воздухе находятся в виде паров.

Вышеперечисленные соединения обладают общетоксическим действием. Кроме того, диоксан оказывает раздражающее действие; трихлорэтилен в больших концентрациях оказывает наркотическое действие, подозрителен по канцерогенному действию.

Физико-химические свойства анализируемых соединений представлены в таблице.

Т а б л и ц а

Физико-химические свойства анализируемых соединений

Наименование вещества	Ткип, °С	20		Растворимость		Упругость пара при 20°С, мм рт.ст.
		°	пД	в 100 г воды	в орг. раств-х	
Трихлорэтилен	87,19	1,4650	1,4767 (21,7°С)	0,11	хор.	58
1,4-Диоксан	101,32	1,0338	1,4224	хор.	сл.,эф.	-
Псевдокумол	169,35	0,8758	1,5018	н.р.	сл.,эф.	1,45

Предельно допустимые концентрации в воздухе рабочей зоны трихлорэтилена; 1,4-диоксана и псевдокумола - 10 мг/м³.

Характеристика метода

Определение основано на использовании газожидкостной хроматографии на приборе с пламенно-ионизационным детектором.

Отбор проб проводится без концентрирования.

Нижний предел измерения в хроматографируемом объеме пробы - 0,003 мкг трихлорэтилена, диоксана и псевдокумола.

Нижний предел измерения в воздухе - 1 мг/м³.

Диапазон измеряемых концентраций в воздухе этих веществ от 1 до 50 мг/м³.

Определению трихлорэтилена, 1,4-диоксана и псевдокумола не мешают толуол, ксилол, метанол, формальдегид, дурол, дипсевдокумолметан, одновременно присутствующие в воздухе производственных помещений.

Граница суммарной погрешности измерений не превышает \pm 25%.

Время выполнения измерения, включая отбор пробы, 15 минут.

Приборы, аппаратура, посуда

Хроматограф с пламенно-ионизационным детектором.

Колонка из нержавеющей стали длиной 3 м и внутренним диаметром 3 мм.

Шприцы медицинские стеклянные, ТУ 64-1-1279-80, вместимостью 50-100 мл.

Шприцы медицинские, ТУ 64-1-868-80, вместимостью 2-5 мл.

Линейка измерительная, ГОСТ 427-75.

Лупа измерительная, ГОСТ 8309-75.

Бутыли стеклянные, вместимостью 1 л.

Ротационный испаритель ИР-1М, ТУ 25-11-917-75 или водоструйный насос, ТУ 861-52.

Секундомер, ГОСТ 5072-79.

Реактивы, растворы, материалы

Трихлорэтилен, МРТУ 6-09-5300-68, хч.

1,4-Диоксан, ГОСТ 10455-63, хч.

Псевдокумол, МРТУ 6-09-2596-65, хч.

Хлороформ, ГОСТ 215-74, хч.

Хроматон - ДМС, фракция 0,20-0,25 мм.

Респлекс-400, для хроматографии.

Азот газообразный в баллоне с редуктором, ГОСТ 9293-74.

Водород технический в баллоне с редуктором, ГОСТ 3022-80.

Воздух для питания пневматических приборов и средств автоматизации в баллоне с редуктором, ГСП, ГОСТ 11822-72.

Отбор пробы воздуха

Пробу воздуха отбирают в стеклянные шприцы вместимостью 50-100 мл, которые предварительно продувают 10-кратным объемом исследуемого воздуха. После отбора шприцы закрывают заглушками, а на поршни шприцев надевают резиновые пояски во избежание потерь при транспортировке пробы. Перед анализом шприцы подогревают при 70°C в течение 10-15 минут.

Пробы анализируют в день отбора.

Подготовка к измерению

Приготовление насадки для хроматографической колонки.

Навеску неподвижной жидкой фазы Респлекс-400 в количестве 15% от массы носителя растворяют в хлороформе, достаточном для полного смачивания твердого носителя. Хроматон пересыпается в полученный раствор и тщательно перемешивается в течение 10-15 минут. Затем колбу помещают в ротационный испаритель и удаляют растворитель при температуре водяной бани 60-70°C. Вымытую и высушенную хроматографическую колонку заполняют приготовленной насадкой. Заполнение колонки проводят в распрямленном виде при осторожном постукивании по всей длине колонки или при помощи вакуума и механической вибрации.

Кондиционирование колонки проводят в токе газа-носителя (азота), не подсоединяя к детектору, при программированном повышении температуры термостата колонки от 50 до 150°C со скоростью 2 град/мин. Затем выдерживают при температуре 150°C в течение 8-10 часов.

Градуировка детектора. Для градуировки готовят градуировочные паро-воздушные смеси с помощью диффузионного дозатора или расчетным путем в двух стеклянных бутылках вместимостью 1 л. В процессе приготовления смесей внутрь стеклянных бутылок помещают фторопластовые пластинки для равномерного перемешивания, бутылки предварительно продувают воздухом до полного отсутствия в них примесей. В бутылки № 1 готовят искусственные смеси с концентрацией примерно 500 мг/м³ путем внесения взвешенным микрошприцем определенного количества исследуемых веществ. В бутылки № 2 готовят рабочие смеси путем разбавления исходной концентрации из бутылки № 1 в количестве не менее пяти в интервале концентраций 1-50 мг/м³. Для построения градуировочного графика в хроматограф вводят по 3 мл паро-воздушной смеси из бутылки № 2. На основании полученных данных строят градуировочный график зависимости площади пиков (см²) от количества исследуемых веществ во вводимой пробе (мкг) по результатам 3-5 параллельных измерений.

Калибровку и анализ проводят в одинаковых условиях.

Проведение измерения

Пробы воздуха отбирают из подогретого шприца в количестве 3 мл и вводят в хроматографическую колонку через самоуплотняющуюся мембрану испарителя или через кран-дозатор.

Условия хроматографирования градуировочных смесей и анализируемых проб

Температура колонки	112°C
Температура испарителя	150°C
Температурный режим	изотермический
Скорость потока, мл/мин	
азота (газ-носитель)	45
водорода	45
воздуха	300
Скорость диаграммной ленты, мм/час	240
Масштаб шкалы электрометра по току, А	50·10 ⁻¹²
Объем вводимой пробы воздуха, мл	3
Время удерживания	
трихлорэтилена	1 мин 25 сек
1,4-диоксана	2 мин 50 сек
псевдокумола	6 мин 25 сек

Расчет концентрации

Концентрацию трихлорэтилена; 1,4-диоксана и псевдокумола в воздухе (мг/м³) вычисляют по формуле:

$$C = \frac{a \cdot 1000}{y}, \text{ где}$$

a - количество вещества, найденное по градуировочному графику, мкг;

y - объем пробы воздуха, вводимого в хроматограф, мл.

П Р И Л О Ж Е Н И Е 1

Приведение объема воздуха к стандартным условиям (температура 20°C и давление 760 мм рт.ст.) проводят по формуле:

$$V_{20} = \frac{V_t (273 + 20) \cdot P}{(273 + t) \cdot 101,33} , \text{ где:}$$

V_t - объем воздуха, отобранный для анализа, л;

P - барометрическое давление, кПа (101,33 кПа = 760 мм рт.ст.);

t - температура воздуха в месте отбора пробы, С°.

Для удобства расчета V_{20} следует пользоваться таблицей коэффициентов (Приложение 2). Для приведения воздуха к стандартным условиям надо умножить V_t на соответствующий коэффициент.

П Р И Л О Ж Е Н И Е 2

Коэффициенты для приведения объема воздуха к стандартным условиям

°С	Давление P, кПа/мм рт.ст.									
	97,33/ 730	97,86/ 734	98,4/ 738	98,93/ 742	99,46/ 746	100/ 750	100,53/ 754	101,06/ 758	101,33/ 760	101,86/ 764
-30	1,1582	1,1646	1,1709	1,1772	1,1836	1,1899	1,1963	1,2026	1,2058	1,2122
-28	1,1393	1,1456	1,1519	1,1581	1,1644	1,1705	1,1768	1,1831	1,1862	1,1925
-22	1,1212	1,1274	1,1336	1,1396	1,1458	1,1519	1,1581	1,1643	1,1673	1,1735
-18	1,1036	1,1097	1,1158	1,1218	1,1278	1,1338	1,1399	1,1460	1,1490	1,1551
-14	1,0866	1,0926	1,0986	1,1045	1,1105	1,1164	1,1224	1,1284	1,1313	1,1373
-10	1,0701	1,0760	1,0819	1,0877	1,0936	1,0994	1,1053	1,1112	1,1141	1,1200
-6	1,0540	1,0599	1,0657	1,0714	1,0772	1,0829	1,0887	1,0945	1,0974	1,1032
-2	1,0385	1,0442	1,0499	1,0556	1,0613	1,0669	1,0726	1,0784	1,0812	1,0869
0	1,0309	1,0366	1,0423	1,0477	1,0535	1,0591	1,0648	1,0705	1,0733	1,0789
+2	1,0234	1,0291	1,0347	1,0402	1,0459	1,0514	1,0571	1,0627	1,0655	1,0712
+6	1,0087	1,0143	1,0198	1,0253	1,0309	1,0363	1,0419	1,0475	1,0502	1,0557
+10	0,9944	0,9999	0,0054	1,0108	1,0162	1,0216	1,0272	1,0326	1,0353	1,0407
+14	0,9806	0,9860	0,9914	0,9967	1,0027	1,0074	1,0128	1,0183	1,0209	1,0263
+18	0,9671	0,9725	0,9778	0,9830	0,9884	0,9936	0,9989	1,0043	1,0069	1,0122
+20	0,9605	0,9658	0,9711	0,9783	0,9816	0,9868	0,9921	0,9974	1,0000	1,0053
+22	0,9539	0,9592	0,9645	0,9696	0,9749	0,9800	0,9853	0,9906	0,9932	0,9985
+24	0,9475	0,9527	0,9579	0,9631	0,9683	0,9735	0,9787	0,9839	0,9865	0,9917
+26	0,9412	0,9464	0,9516	0,9566	0,9618	0,9669	0,9721	0,9773	0,9799	0,9851
+28	0,9349	0,9401	0,9453	0,9503	0,9555	0,9605	0,9657	0,9708	0,9734	0,9785
+30	0,9288	0,9339	0,9391	0,9440	0,9432	0,9442	0,9594	0,9645	0,9670	0,9723
+34	0,9167	0,9218	0,9268	0,9318	0,9368	0,9418	0,9468	0,9519	0,9544	0,9595
+38	0,9049	0,9099	0,9149	0,9199	0,9248	0,9297	0,9347	0,9397	0,9421	0,9471

П Р И Л О Ж Е Н И Е 3

Перечень институтов,
предоставивших методические указания по измерению концентраций
вредных веществ в воздухе

№ п/п	Методические указания	Учреждение, предоставившее методические указания
1	2	3
1.	Фотометрическое определение аминокеп-ларгоновой кислоты	Московский институт гигиены труда и профзаболеваний АМН СССР
2.	Нефелометрическое определение аминок-энантовой кислоты	Московский институт гигиены тру-да и профзаболеваний АМН СССР
3.	Газохроматографическое определение аце-тона, бензола, бутанола, бутилацетата, о-ксилола, м-ксилола, толуола, этилацета-та на стандартизованных модулях разделе-ния	НПО "ХИМАВТОМАТИКА", г. Москва
4.	Фотометрическое определение ацетоокси-зопропил- <i>N</i> -фенилкарбамата (АЦИЛАТ-1), изопропил- <i>N</i> -фенилкарбамата (ИФК) и изо-пропил- <i>N</i> -хлорфенилкарбамата (хлор-ИФК)	Ереванский государственный ме-дицинский институт
5.	Фотометрическое определение ацетоциангид-рина	Горьковский институт гигиены труда и профзаболеваний
6.	Газохроматографическое определение бензило-вого спирта	Свердловский институт охраны труда ВЦСПС
7.	Спектрально-люминесцентное определение 3,4-бензпирена и др. ПАУ: антрацена; 1,2-бензантрацена; 1,2,5,6-добензантрацена; пирена; 1,2-бензпирена; 3,4,9,10-добензпире-на; перилена; 1,12-бензперилена; фенантрена; флуорантена; кризена; трифенилена; коронена в воскоподобных продуктах, масляных крепи-телях, мазуте, нефтебитумном лаке и их аэ-розолях	Московский институт охраны труда ВЦСПС
8.	Определение 3,4-бензпирена и др. ПАУ (наф-талиин; фенантрин; антрацен; 1,2-бензантрацен; 3-метилхолантрин; 1,12-бензперилен) методом жидкостной хроматографии	Белорусский санитарно-гигиени-ческий институт
9.	Спектрофотометрическое определение бенз(а)-пирена	Медицинский научный центр ПОЗРП, г.Свердловск
10.	Газохроматографическое определение бутилкап-такса	Узбекский НИИ санитарии, гигиены и профзаболеваний
11.	Фотометрическое определение бутилксантогена-та калия	Ангарский НИИ гигиены тру-да и профзаболеваний
12.	Спектрофотометрическое определение возгонов каменноугольных смол и пеков	Медицинский научный центр ПОЗРП, г.Свердловск
13.	Фотометрическое определение винилхлорида	Горьковский институт гигиены труда и профзаболеваний

1	2	3
14.	Фотометрическое определение диметилэтанолamina и диэтилэтанолamina	Горьковский институт гигиены труда и профзаболеваний
15.	Ускоренное определение кристаллического диоксида кремния в угольной и природной пыли	Московский институт гигиены им. Ф.Ф.Эрисмана
16.	Фотометрическое определение аморфного диоксида кремния	Московский институт гигиены им. Ф.Ф.Эрисмана и Медицинский научный центр ПОЗРП г.Свердловска
17.	Хроматографическое определение 3,4-дихлорпропионанилида (пропанида)	ВНИИГИНТОКС, г. Киев
18.	Фотометрическое определение 3,4-дихлорфенилзоцианата	Горьковский институт гигиены труда и профзаболеваний
19.	Газохроматографическое определение дициклонентадиена	ВНИНЕФТЕХИМ, г.Ленинград
20.	Фотометрическое определение диэтилтолуиленамина (ДЭТДА)	Горьковский институт гигиены труда и профзаболеваний
21.	Газохроматографическое определение n-додецилмеркаптана	Армянский НИИ общей гигиены и профзаболеваний, г.Ереван
22.	Газохроматографическое определение изобутилового спирта и диметилацетамида	Горьковский институт гигиены труда и профзаболеваний
23.	Фотометрическое определение изопропилнитрита	Московский институт гигиены труда и профзаболеваний АМН СССР
24.	Газохроматографическое определение капролактама	НПО "ХИМВОЛОКНО", г.Калинин
25.	Фотометрическое и полярографическое определение карбонила никеля	Ленинградский институт гигиены труда и профзаболеваний
26.	Определение кобальта, оксида кобальта и композиции постоянных магнитов на основе кобальта и самария методом атомно-абсорбционной спектроскопии	Ленинградский институт гигиены труда и профзаболеваний
27.	Определение лития и его соединений методом атомно-эмиссионной спектроскопии	Ленинградский институт гигиены труда и профзаболеваний
28.	Газохроматографическое определение 4-метил-5,6-дигидро- δ -пирана и 4-метилтетрагидропирана	ВНИИНЕФТЕХИМ, г.Уфа
29.	Фотометрическое определение метилизотиоцианата	Киевский институт гигиены труда и профзаболеваний
30.	Фотометрическое определение метионина	Ленинградский институт гигиены труда и профзаболеваний
31.	Газохроматографическое определение моно- и диглицеридов глицерина	Горьковский институт гигиены труда и профзаболеваний
32.	Фотометрическое определение m-монометилового эфира резорцина	ВНИИГИНТОКС, г.Киев

1	2	3
33.	Газохроматографическое определение монохлоруксусной и уксусной кислот	Горьковский институт гигиены труда и профзаболеваний
34.	Газохроматографическое определение муравьиной кислоты	Ленинградский институт охраны труда ВЦСПС
35.	Фотометрическое определение нитрафена	Киевский институт гигиены труда и профзаболеваний
36.	Фотометрическое определение ферритовых порошков и оксида железа	НПО "Реактивэлектрон", г.Донецк
37.	Определение оксида индия методом пламенно-эмиссионной спектрофотометрии	Ленинградский институт гигиены труда и профзаболеваний
38.	Фототурбидиметрическое определение олова	Медицинский научный центр ПОЗРП, г.Свердловск
39.	Газохроматографическое определение суммы органических соединений (в пересчете на углерод)	Свердловский институт охраны труда ВЦСПС
40.	Спектрофотометрическое определение прометрина	Саратовский институт сельской гигиены
41.	Газохроматографическое определение растворителей, красок, эмалей (ацетона, бензола, бутанола, бутилацетата, ксилола, толуола, циклогексана, этилацетата)	Свердловский институт охраны труда
42.	Фотометрическое определение самария	Ленинградский институт гигиены труда и профзаболеваний
43.	Фотометрическое определение свинца и его неорганических соединений	Донецкий институт гигиены труда и профзаболеваний и Медицинский научный центр ПОЗРП, г.Свердловск
44.	Фотометрическое определение севина	ВНИИГИНТОКС, г.Киев
45.	Определение сероуглерода и сероокиси углерода люминесцентным методом	Узбекский политехнический институт, г.Ташкент
46.	Фотометрическое определение тетраметилтиурамдисульфида	Киевский институт гигиены труда и профзаболеваний
47.	Газохроматографическое определение тетрафторэтилена, гексафторпропилена, трифторхлорэтилена	ВНИСК, г.Ленинград
48.	Фотометрическое определение титаната-цирконата свинца	НПО "Реактивэлектрон", г.Донецк
49.	Фотометрическое определение тринитротолуола и гексогена	Горьковский институт гигиены труда и профзаболеваний
50.	Фотометрическое определение трифторуксусной и пентафторпропионовой кислот	Московский институт гигиены труда и профзаболеваний АМН СССР
51.	Газохроматографическое определение трихлорэтилена; 1,4-диоксана; 1,2,4-триметилбензола	Уфимский институт гигиены труда и профзаболеваний
52.	Газохроматографическое определение углеводородов C ₁ -C ₄	Уфимский институт гигиены труда и профзаболеваний
53.	Фотометрическое определение м-феноксифенола	ВНИИГИНТОКС, г.Киев

1	2	3
54.	Газохроматографическое определение фенола	ВНИИЖГ, г.Москва
55.	Фотометрическое определение фенола	Московский институт охраны труда ВЦСПС
56.	Спектрофотометрическое определение полимерного фенола порошкового	Ташкентский медицинский институт
57.	Фотометрическое определение фтористого бора	Московский институт гигиены труда и профзаболеваний АМН СССР
58.	Ионометрическое определение фтористого бора	Ленинградский институт гигиены труда и профзаболеваний
59.	Ионометрическое определение фтористого водорода и солей фтористоводородной кислоты	Медицинский научный центр ПОЗРП, г.Свердловск и Ленинградский институт гигиены труда и профзаболеваний
60.	Хроматографическое определение 4-хлорбутин-2-ИЛ- <i>N</i> -3-хлорфенилкарбамата, изопропил- <i>N</i> -фенилкарбамата, изопропил- <i>N</i> -3-хлорфенилкарбамата	Киевский институт гигиены труда и профзаболеваний
61.	Ионометрическое определение хлористого водорода	Ленинградский институт гигиены труда и профзаболеваний
62.	Нефелометрическое определение свободного цианамида	Узбекский НИИ санитарии, гигиены и профзаболеваний
63.	Фотометрическое определение цианамида кальция	Узбекский НИИ санитарии, гигиены и профзаболеваний
64.	Фотометрическое определение цианистого аллила	Ленинградский институт гигиены труда и профзаболеваний
65.	Ионометрическое определение цианистого водорода	Ленинградский институт гигиены труда и профзаболеваний
66.	Фотометрическое определение аэрозоля едких щелочей	Медицинский научный центр ПОЗРП, г.Свердловск
67.	Хроматографическое определение этилтолуола	НИИМСК, г.Ярославль
68.	Хроматографическое определение этилстирола, диэтилбензола и дивинилбензола	ПО "ОМСКХИМПРОМ"

Указатель определяемых веществ

- Аминопеларгоновая кислота 1
 Аминоэнантовая кислота 6
 Ацетон 10
 Ацетооксиэпропил-*N*-фенилкарбамат 19
 Ацетоциангидрид 23
 Бензиловый спирт 28
 Бензол 10
 1,2-Бензпирен 34
 3,4-Бензпирен 34, 43, 50
 Бутанол 10
 Бутилацетат 10
 Бутилкаптакс 54
 Винилхлорид 67
 Возгоны каменноугольных смол и пеков 63
 Гексафторпропилен 251
 Гексоген 261
 Диацетатэтиленгликоль 166
 Диметилэтаноламин 74
 1,4-Диоксан 271
 3,4-Дихлорпропионанилид(пропанид) 91
 3,4-Дихлорфенилизоцианат 96
 Дициклопентадиен 101
 Диэтилтолуилендиамин 107
 Диэтилэтаноламин 74
n- и третдодecilмеркаптан 112
 Железо оксид 191
 Изобутиловый спирт 118
 Изопропилнитрит 124
 Изопропил-*N*-фенилкарбамат 19, 319
 Изопропил-*N*-хлорфенилкарбамат 19
 Изопропил-*N*-3-хлорфенилкарбамат 319
 Индия оксид 197
 Калия бутилксантогенат 59
 Кальция цианамид 334
 Капролактан 128
 Кобальт, кобальта оксид 141
 Кремния диоксид аморфный 86
 Кремния диоксид кристаллический 79
m-ксилол, *o*-ксилол 10
 Литий 146
 4-метил-5,6-дигидро-*α*-пиран 151
 4-метилентетра-гидропиран 151
 Метилизотиоцианат 157
 Метинин 161
 Моноацетатэтиленгликоль 166
 Монохлоруксусная кислота 176
 Муравьиная кислота 182
 Никеля карбонил 132
 Нитрафен 188
 Олово 201
 Сумма органических соединений 206
 Полициклические ароматические углеводороды (антрацен; 1,2-бензантрацен; 1,2,5,6-добензантрацен; пирен; 1,2-бензпирен; 3,4,9,10-добензпирен; перилен; 1,12-бензперилен; фенантрен; флуорантен; хризен; трифенилен; коронен) 34

Полициклические ароматические углеводороды (нафталин; фенантрен; антрацен; 1,2-бензантрацен; пирен; 3-метилхолантрен; 1,2-бензперилен) 43
Пентафторпропионовая кислота 267
Прометрин 213
Растворители, краски, эмали 217
Резорцина м-монометилловый эфир 172
Самарий 225
Свинец 230
Свинца титанат-цирконат 256
Севин 234
Сероокись углерода 237
Сероуглерод 237
Тетраметилтиурамдисульфид 247
Тetraфторэтилен 251
Толуол 10
1,2,4-триметилбензол(псевдокумол) 271
Тринитротолуол 261
Трифторуксусная кислота 267
Трифторхлорэтилен 251
Трихлорэтилен 271
Углеводороды 276
Уксусная кислота 176
м-Феноксифенол 282
Фенол 285, 290, 295
Ферритовые порошки 191
Фтористый бор 299, 303
Фтористый водород 309
Фтористоводородный кислоты соли 309
4-хлорбутин-2-ИЛ-~~ИЛ~~-3-хлорфенилкарбамат 319
Хлористый водород 324
Цианамид 331
Цианистый аллил 338
Цианистый водород 343
Едкие щелочи 351
Этилацетат 10
Этилтолуол 356

СОДЕРЖАНИЕ

1. Методические указания по фотометрическому измерению концентраций аминокеларгоновой кислоты в воздухе рабочей зоны	4
2. Методические указания по нефелометрическому измерению концентраций аминокеларгоновой кислоты в воздухе рабочей зоны	7
3. Методические указания по газохроматографическому измерению концентраций ацетона, бензола, бутанола, бутилацетата, о-ксилола, м-ксилола, толуола, этилацетата при совместном их присутствии в воздухе рабочей зоны на стандартизованных модулях разделения	10
4. Методические указания по фотометрическому измерению концентраций ацетооксиизопропил- <i>N</i> -фенилкарбамата(АЦИЛАТ-1), изопропил- <i>N</i> -фенилкарбамата(ИФК) и изопропил- <i>N</i> -хлорфенилкарбамата(хлор-ИФК) в воздухе рабочей зоны	15
5. Методические указания по фотометрическому измерению концентраций ацетоциангидрина в воздухе рабочей зоны	18
6. Методические указания по газохроматографическому измерению концентраций бензилового спирта в воздухе рабочей зоны	21
7. Методические указания по спектрально-люминесцентному измерению 3,4-бензпирена и других полициклических ароматических углеводородов: антрацена; 1,2-бензантрацена; 1,2,5,6-добензантрацена; пирена; 1,2-бензпирена; 3,4,9,10-добензпирена; перилена; 1,12-бензперилена; фенантрена; флуорантена; хризена; трифенилена; коронена в воскоподобных продуктах, масляных крепителях, нефтешлаком лаке и их аэрозолях	24
8. Методические указания по измерению концентраций 3,4-бензпирена и некоторых других полиароматических углеводородов (ПАУ) (нафталин; фенантрен; антрацен; 1,2-бензантрацен; пирен; 3-метилхолоантрен; 1,12-бензперилена) в воздухе рабочей зоны методом жидкостной хроматографии	30
9. Методические указания по спектрофотометрическому измерению концентраций бенз(а)пирена в воздухе рабочей зоны	34
10. Методические указания по газохроматографическому измерению концентраций бутилкаптакса в воздухе рабочей зоны	36
11. Методические указания по фотометрическому измерению концентраций бутилксантогената калия в воздухе рабочей зоны	39
12. Методические указания по спектрофотометрическому определению возгонов каменноугольных смол и пеков в воздухе рабочей зоны	42
13. Методические указания по фотометрическому измерению винилхлорида в воздухе рабочей зоны	44
14. Методические указания по фотометрическому измерению концентраций диметилэтанолamina и диэтилэтанолamina в воздухе рабочей зоны	48
15. Методические указания по ускоренному определению кристаллического диоксида кремния в угольной и природной пыли	51
16. Методические указания по фотометрическому определению аморфного диоксида кремния в производственной пыли	55
17. Методические указания по хроматографическому измерению концентраций 3,4-дихлорпропионамида (пропанида) в воздухе рабочей зоны	58
18. Методические указания по фотометрическому измерению концентраций 3,4-дихлорфенилизотиоцианата в воздухе рабочей зоны	61
19. Методические указания по газохроматографическому измерению концентраций дициклопентадиена в воздухе рабочей зоны	64
20. Методические указания по фотометрическому измерению концентраций диэтилтолуилендиаминa (ДЭТДА) в воздухе рабочей зоны	68
21. Методические указания по газохроматографическому измерению концентраций <i>n</i> -додецилмеркаптана и трет-додецилмеркаптана в воздухе рабочей зоны	71

22. Методические указания по газохроматографическому измерению концентраций изобутилового спирта и диметилацетамида в воздухе рабочей зоны	75
23. Методические указания по фотометрическому измерению концентраций изопропилнитрита в воздухе рабочей зоны	78
24. Методические указания по газохроматографическому измерению концентраций капролактама в воздухе рабочей зоны	80
25. Методические указания по фотометрическому и полярографическому измерению концентраций карбонила никеля в воздухе рабочей зоны	82
26. Методические указания по измерению концентраций кобальта, оксида кобальта и композиции постоянных магнитов на основе кобальта и самария в воздухе рабочей зоны методом атомно-абсорбционной спектрофотометрии	87
27. Методические указания по измерению концентраций лития и его соединений в воздухе рабочей зоны методом атомно-эмиссионной спектрофотометрии	90
28. Методические указания по газохроматографическому измерению концентраций 4-метил-5,6-дигидро- ϵ -пирана и 4-метилентетра-гидропирана в воздухе рабочей зоны	93
29. Методические указания по фотометрическому измерению концентраций метилизотиоцианата (МИТ), действующего начала карбатиона в воздухе рабочей зоны	96
30. Методические указания по фотометрическому измерению концентраций метиловина в воздухе рабочей зоны	98
31. Методические указания по газохроматографическому измерению концентраций моно- и диацетатэтиленгликолей в воздухе рабочей зоны	101
32. Методические указания по фотометрическому измерению концентраций м-монометилового эфира резорцина в воздухе рабочей зоны	104
33. Методические указания по газохроматографическому измерению концентраций монохлоруксусной и уксусной кислот в воздухе рабочей зоны	106
34. Методические указания по газохроматографическому измерению концентраций муравьиной кислоты в воздухе рабочей зоны	110
35. Методические указания по фотометрическому измерению концентраций нитрафена в воздухе рабочей зоны	113
36. Методические указания по фотометрическому измерению концентраций ферритовых порошков и оксида железа в воздухе рабочей зоны	115
37. Методические указания по измерению концентраций оксида индия в воздухе рабочей зоны методом пламенно-эмиссионной спектрофотометрии	118
38. Методические указания по фототурбидиметрическому измерению концентраций олова в воздухе рабочей зоны	120
39. Методические указания по газохроматографическому измерению концентраций суммы органических соединений (в пересчете на углерод) в воздухе рабочей зоны	123
40. Методические указания по спектрофотометрическому измерению концентраций прометрина в воздухе рабочей зоны	127
41. Методические указания по газохроматографическому измерению концентраций растворителей, красок, эмалей (ацетона, бензола, бутанола, этилацетата, ксилола, толуола, циклогексанола, этилацетата) в воздухе рабочей зоны	129
42. Методические указания по фотометрическому измерению концентраций самария в воздухе рабочей зоны	134
43. Методические указания по фотометрическому измерению концентраций свинца и его неорганических соединений в воздухе рабочей зоны	136
44. Методические указания по фотометрическому измерению концентраций севина в воздухе рабочей зоны	139

45. Методические указания по измерению концентраций сероуглерода и серосоеки углерода в воздухе рабочей зоны люминесцентным методом . . .	141
46. Методические указания по фотометрическому измерению концентраций тетраметилтиурамдисульфида (ТМТД) в воздухе рабочей зоны	146
47. Методические указания по газохроматографическому измерению концентраций тетрафторэтилена (М4), гексафторпропилена (М6), трифторхлорэтилена (М3С1) в воздухе рабочей зоны	148
48. Методические указания по фотометрическому измерению концентраций титаната-цирконата свинца в воздухе рабочей зоны	151
49. Методические указания по фотометрическому измерению концентраций тринитротолуола и гексогена при совместном присутствии в воздухе рабочей зоны	154
50. Методические указания по фотометрическому измерению концентраций трифторуксусной и пентафторпропионовой кислот в воздухе рабочей зоны	158
51. Методические указания по газохроматографическому измерению концентраций трихлорэтилена; 1,4-диоксана; 1,2,4-триметилбензола (псевдокумола) в воздухе рабочей зоны	160
52. Методические указания по газохроматографическому измерению концентраций углеводородов C_1-C_4 (раздельно) в воздухе рабочей зоны . . .	163
53. Методические указания по фотометрическому измерению концентраций м-феноксифенола в воздухе рабочей зоны	167
54. Методические указания по газохроматографическому измерению концентраций фенола в воздухе рабочей зоны	169
55. Методические указания по фотометрическому измерению концентраций фенола в воздухе рабочей зоны	172
56. Методические указания по спектрофотометрическому измерению концентраций полимерного фенола порошкового в воздухе рабочей зоны	175
57. Методические указания по фотометрическому измерению концентраций фтористого бора в воздухе рабочей зоны	177
58. Методические указания по ионометрическому измерению концентраций фтористого бора в воздухе рабочей зоны	179
59. Методические указания по ионометрическому измерению концентраций фтористого водорода и солей фтористоводородной кислоты	182
60. Методические указания по хроматографическому измерению концентраций 4-хлорбути-2-ИЛ- \mathcal{N} -3-хлорфенилкарбамата (КАРБИН), изопропил- \mathcal{N} -фенилкарбамата (ИФК) и изопропил- \mathcal{N} -3-хлорфенилкарбамата (хлор-ИФК) в воздухе рабочей зоны	187
61. Методические указания по ионометрическому измерению концентраций хлористого водорода в воздухе рабочей зоны	190
62. Методические указания по нефелометрическому измерению концентраций свободного цианимида в воздухе рабочей зоны	194
63. Методические указания по фотометрическому измерению концентраций цианимида кальция в воздухе рабочей зоны	196
64. Методические указания по фотометрическому измерению концентраций цианистого аллила в воздухе рабочей зоны	198
65. Методические указания по ионометрическому измерению концентраций цианистого водорода в воздухе рабочей зоны	201
66. Методические указания по фотометрическому измерению концентраций аэрозоля едких щелочей в воздухе рабочей зоны	205
67. Методические указания по хроматографическому измерению концентраций этилтолуола в воздухе рабочей зоны	208
68. Методические указания по газохроматографическому измерению этилстирола, диэтилбензола и дивинилбензола в воздухе рабочей зоны	210
Приложение 1. Приведение объема исследуемого воздуха к температуре 120° и давлению 760 мм рт.ст.	214

Приложение 2. Таблица коэффициентов для различных температур и давления	215
Приложение 3. Список институтов, предоставивших методические указания	216
Указатель определяемых веществ	220